

مرحله اول:

برای ورود به پنل ثبت نام می بایست ابتدا عضو سامانه جامع مدیریت نمایشگاه شوید به این منظور پس از تکمیل فرم بر روی ثبت نام کلیک نمایید.

The screenshot shows a registration form for the UFI (Union of Exhibitions and Fairs International) website. The form is titled "سامانه جامع مدیریت نمایشگاه ها" (Unified Exhibition Management System) and is for the year 1393. It includes fields for Name, Surname, Email, Password, and Phone Number. There is a "ثبت نام" (Register) button and a "پنل ورود کاربران" (User Login Panel) link at the bottom.

چنانچه قبلا در این سامانه عضو بوده اید (در یکی از نمایشگاه های سال ۱۳۹۳ به بعد شرکت کرده اید) کافی است بر روی پنل ورود کاربران کلیک کرده و نام کاربری (ایمیل) و رمز عبور خود را وارد نمایید.

The screenshot shows the login page for the UFI website. It includes fields for Email and Password. There is a "ورود به سامانه" (Login to System) button and a "فراموشی رمز عبور" (Forgot Password) link. The page also features the UFI logo and contact information.

در صورتی که رمز عبور خود را فراموش کرده اید بر روی فراموشی رمز عبور کلیک نمایید. در این صورت پس از چند لحظه رمز عبور شما برای ایمیل وارد شده ارسال خواهد شد.



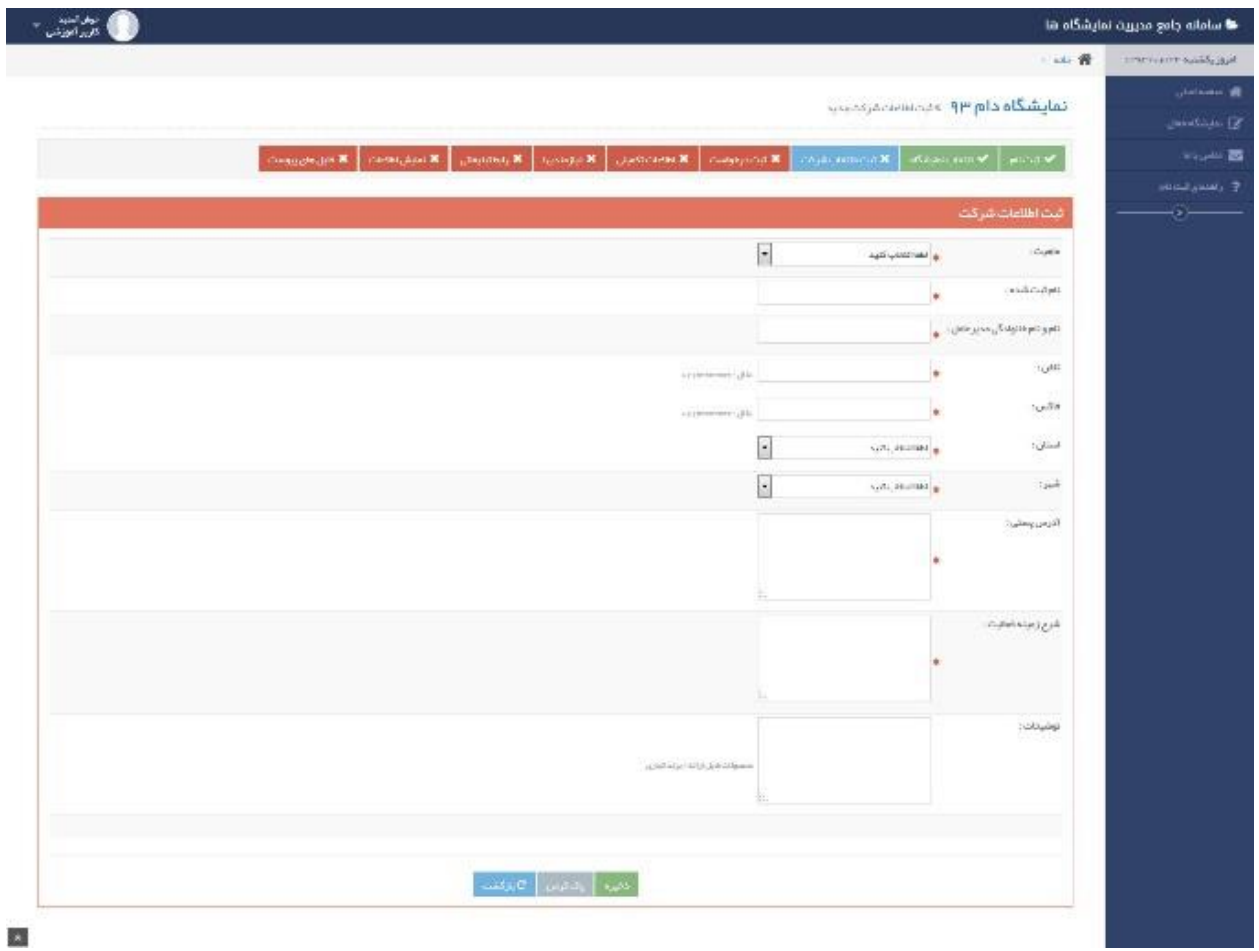
مرحله دوم:

برای ادامه روند ثبت نام می بایست شما مجموعه خود را ثبت نمایید

برای این منظور بر روی دکمه ثبت شرکت جدید کلیک نمایید



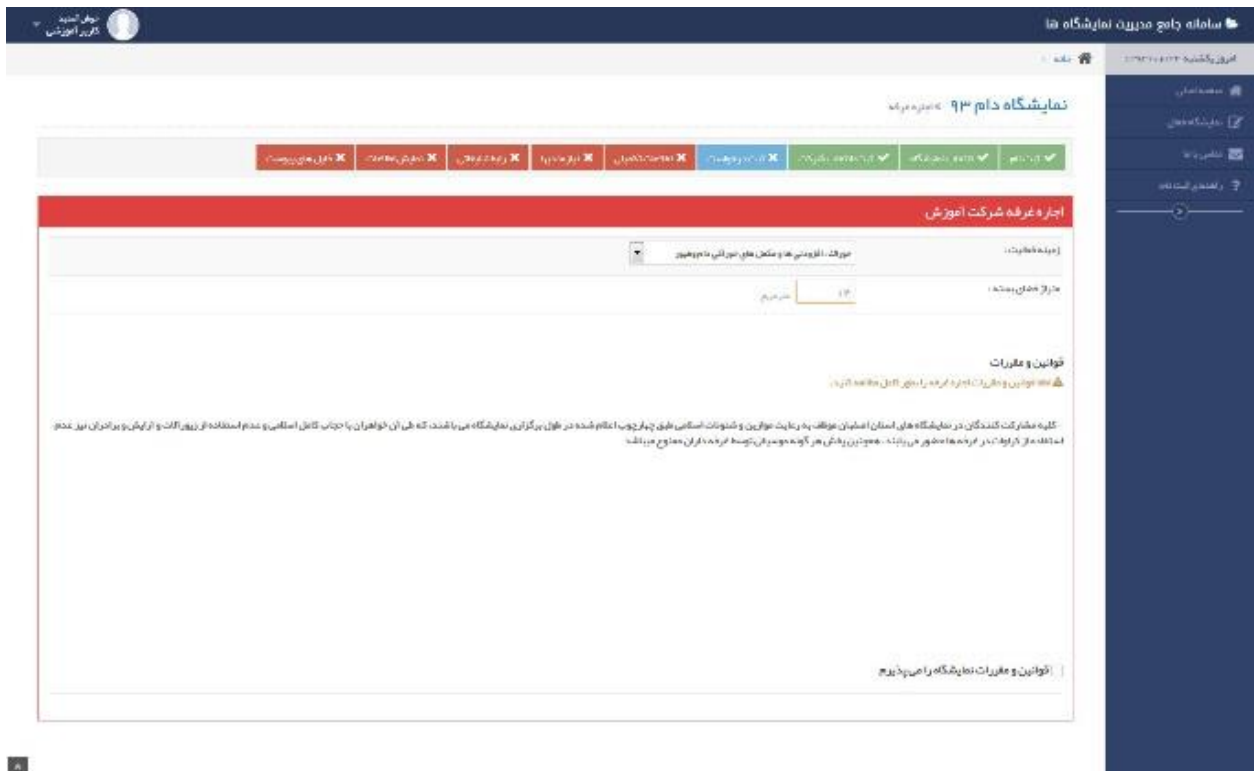
در صفحه زیر تمامی موارد ستاره دار را به دقت و به طور کامل وارد نموده و سپس بر روی دکمه ذخیره کلیک نمایید



اکنون می بایست پس انتخاب زمینه فعالیت خود و درج مترائ نسبت به مطالعه و تایید قوانین و مقررات نمایشگاه اقدام نموده و بر روی دکمه ذخیره کلیک نمایید

نکته ۱: شما تنها قادر به انتخاب یک زمینه فعالیت می باشید، در صورتی که در بیش از یکی از زمینه های درج شده فعالیت دارید مهم ترین آن ها را انتخاب نمایید

نکته ۲: چنانچه شما قوانین و مقررات نمایشگاه را تایید ننمایید قادر به ذخیره فرم نخواهید بود (برای نمایش دکمه ذخیره می بایست قوانین را تایید نموده باشید)



پس از ذخیره فرم درخواست شما می توانید با استفاده از دکمه های در نظر گرفته شده اطلاعاتی را که قبلا درج نموده اید ویرایش نمایید

چنانچه تمامی اطلاعاتی که مشاهده می نمایید درست است آن را تایید نمایید.

نکته ۱: در صورتی که در این مرحله پیامکی دریافت نمودید پیامک های تبلیغاتی شماره درج شده در ثبت نام اولیه مسدود می باشد لذا شما می بایست نسبت به تغییر این شماره از طریق پروفایل کاربری اقدام نموده یا امکان دریافت پیامک های تبلیغاتی شماره وارد شده را فعال نمایید.

نمایشگاه دام ۹۳

تایید ثبت اطلاعات شرکت آموزش

نام شرکت: آموزش
نام و نام خانوادگی مدیر عامل: آقایان آموزش
تلفن: ۰۲۱۳۳۶۱۵۵۱۳
وبسایت: ۰۳۳۶۱۵۵۱۳
پست: آموزش
عنوان زمینه فعالیت: شرح زمینه فعالیت: آموزش
استان: اصفهان
شهر: اصفهان
آدرس پستی: تهران منطقه اعیان - روبروی خیابان فرخوس

تایید ثبت اطلاعات اجاره غرفه آموزش

زمینه فعالیت: شرکت آموزشی و تکمیل های آموزشی دام و طیور
تاریخ: ۱۴
آهنگر و مهارت: - کلیه مهارت کنتراکتور نمایشگاه های استان اصفهان موفق به دریافت موزون و شادولت اعیان برای پانچویز و اجاره شده در طول روزگار از نمایشگاه می باشند. که در آن می توانیم با رعایت کامل استانداردها و طبق استفاده از روش آت و آرایش و برادران نیز عدم اختلاف در غرفه ها حضور می یابند. همچنین بخش هر گونه نوسازی توسط غرفه داران حضور می باشد.

تایید ثبت اطلاعات اجاره غرفه آموزش

۸

تا این مرحله ثبت نام شما تکمیل و در صورتی که تمایل دارید می توانید ادامه فرآیند ثبت نام را انجام دهید

نکته ۱: در صورت عدم تکمیل روند ثبت نام شما می بایست در مراجعات بعدی به پتل ثبت نام اقدام نمایید

نکته ۲: اطلاعاتی که در ادامه ثبت نام از شما خواسته می شود شامل اطلاعات کتاب، نیازمندی ها و همچنین اطلاعات مورد نیاز جهت صدور فاکتور می باشد

نمایشگاه دام ۹۳

تایید ثبت اطلاعات اولیه شرکت آموزش

ثبت نام شما در نمایشگاه دام و طیور و دامپزشکی تا این مرحله تکمیل شده است برای هر مشغول از برای مشارکت در ثبت نام ادامه دهید

مزایای مشارکت:
• امکان نمایش اطلاعات دام و طیور
• امکان حضور و بازدید کنندگان در زمان برگزاری نمایشگاه

تایید ثبت اطلاعات اولیه شرکت آموزش

۸

مرحله سوم:

- برای تکمیل روند ثبت نام می بایست فرم اطلاعات تکمیلی را تکمیل نموده و بر روی دکمه ذخیره کلیک نمایید
- نکته ۱: درج یکی از دو فایل تصویر کارت ملی مدیر عامل و یا تصویر کد اقتصادی اجباریست
- نکته ۲: چنانچه شما با عمل کشیدن و رها کردن (Drop & Drag) اقدام به درج تصاویر کردید و مجددا همین صفحه را مشاهده نمودید مرورگر شما کدهای این عمل را پشتیبانی نمی کند و می بایست با کلیک بر روی کادر در نظر گرفته شده به روش انتخاب و درج نسبت به آپلود تصاویر اقدام نمایید.

سازمان جامع مدیریت آموزش عالی
پنل کاربری

نمایشگاه دام ۹۳ - ثبت نام تکمیلی

درج تصویر کارت ملی مدیر عامل
درج تصویر کد اقتصادی
درج تصویر کارت ملی مدیر عامل
درج تصویر کد اقتصادی
درج تصویر کارت ملی مدیر عامل
درج تصویر کد اقتصادی

اطلاعات تکمیلی شرکت آموزش	<div style="display: flex;"> <div style="width: 45%;"> <p>نام مجموعه آموزشی</p> <input type="text" value="Company name"/> </div> <div style="width: 45%;"> <p>نام مدیر عامل مجموعه</p> <input type="text" value="Manager"/> </div> </div>
	<div style="display: flex;"> <div style="width: 45%;"> <p>مدرسه، آموزشگاه، دانشگاه، ...</p> <input type="text" value="Teacher"/> </div> <div style="width: 45%;"> <p>مدرسه، آموزشگاه، دانشگاه، ...</p> <input type="text"/> </div> </div>
	<div style="display: flex;"> <div style="width: 45%;"> <p>آدرس</p> <input type="text"/> </div> <div style="width: 45%;"> <p>شماره</p> <input type="text"/> </div> </div>
	<div style="display: flex;"> <div style="width: 45%;"> <p>آدرس پستال</p> <input type="text" value="00000"/> </div> <div style="width: 45%;"> <p>کد پستی</p> <input type="text" value="00000000000"/> </div> </div>
	<div style="display: flex;"> <div style="width: 45%;"> <p>تلفن</p> <input type="text" value="021333333333"/> </div> <div style="width: 45%;"> <p>فکس</p> <input type="text" value="021333333333"/> </div> </div>
	<div style="display: flex;"> <div style="width: 45%;"> <p>تلفن</p> <input type="text"/> </div> <div style="width: 45%;"> <p>فکس</p> <input type="text"/> </div> </div>
	<div style="display: flex;"> <div style="width: 45%;"> <p>شرح زمینه فعالیت نام مدرسه</p> <input type="text" value="شرح زمینه فعالیت نام مدرسه"/> </div> <div style="width: 45%;"> <p>شرح زمینه فعالیت دانشگاه</p> <input type="text" value="Description of Activities"/> </div> </div>
	<div style="display: flex;"> <div style="width: 45%;"> <p>توصیفات</p> <input type="text" value="برند آموزش"/> </div> <div style="width: 45%;"> <p>وبسایت</p> <input type="text" value="www.infobank.ir"/> </div> </div>
	<div style="display: flex;"> <div style="width: 45%;"> <p>کد ملی</p> <input type="text" value="10000000000"/> </div> <div style="width: 45%;"> <p>شماره کارت ملی مدیر عامل</p> <input type="text" value="0000000000000000000000000000000000"/> </div> </div>
	<div style="display: flex;"> <div style="width: 45%;"> <p>کد اقتصادی</p> <input type="text" value="10000000000000"/> </div> <div style="width: 45%;"> <p>تصویر کد اقتصادی</p> <input type="text" value="0000000000"/> </div> </div>
	<div style="display: flex;"> <div style="width: 45%;"> <p>تصویر کارت ملی مدیر عامل</p> <input type="text" value="0000000000"/> </div> <div style="width: 45%;"> <p>تصویر کد اقتصادی</p> <input type="text" value="0000000000"/> </div> </div>

ذخیره
بازگشت

اطلاعات تکمیل شده توسط شما در این مرحله به شما نمایش داده خواهد شد در صورت مشاهده هرگونه مغایرت با استفاده از دکمه های درج شده نسبت به ویرایش آن اقدام نمایید و در غیر این صورت اطلاعات را تایید نمایید

دوباره امتحان کنید
کاربر آموزشی

سامانه جامع مدیریت نمایشگاه ها

خانه
امروز شنبه ۱۳۹۳/۰۴/۰۳

فروش بهاره ۹۳ امفیان < اطلاعات غرفه داران

فایل های پیوست
نمایش اطلاعات
رایه تبلیغاتی
نمایش محتوا
گرفه داران
اطلاعات تکمیلی
ثبت درخواست
ثبت انتخاب شرکت
انتخاب نمایشگاه
ثبت نام

مشارکت کننده گرامی طبق قوانین شرکت نمایشگاه های بین المللی استان امفیان تحویل کارت غرفه داری بر اساس جدول زیر خواهد بود بجزیبی است با توجه به این که لزوما متراژ درخواستی شما با متراژ واگذاری یکسان نخواهد بود می بایست افراد بر اساس اولویت وارد شوند.
تذکر: در جدول پایین صفحه افرادی که با رنگ سبز مشخص می شوند، اجازه حضور در نمایشگاه به عنوان غرفه دار را دارند.

ردیف	متراژ واگذاری	تعداد کارت غرفه داری
۱	بیشتر از ۱۳ تا ۱ متر مربع	۳
۲	بیشتر از ۱۳ تا ۲۴ متر مربع	۴
۳	بیشتر از ۲۵ تا ۳۶ متر مربع	۵
۴	بیشتر از ۳۷ تا ۴۸ متر مربع	۶
۵	بیشتر از ۴۹ تا ۱۰۰ متر مربع	۱۰

ثبت اطلاعات غرفه داران - آموزش

جنسیت: انتخاب کنید

نام:

نام خانوادگی:

اولویت: انتخاب کنید

شماره همراه: نمونه: ۰۹۱۳۱۰۰۱۰۰۱

کد ملی:

کدپستی:

پست الکترونیک:

ذخیره
پاک کردن
بازگشت
انجام غرفه داران

گرفه داران ثبت شده

ردیف	کد پکنا	اولویت	نام و نام خانوادگی	کد ملی	کدپستی	موبایل	پست الکترونیک	دستورات

طراحی و پیاده سازی توسط: تدبیر اندیشان کرآمد

در این مرحله شما می بایست اطلاعات غرفه داران (افرادی که در زمان برگزاری نمایشگاه در غرفه شما حضور دارند) را در سامانه ثبت نام وارد نمایید

- نکته ۱: توجه شود که فقط به افرادی که اطلاعات آن ها در سامانه ثبت شده باشد، کارت غرفه داری تعلق خواهد گرفت
- نکته ۲: با توجه به این که لزوماً مترائ درخواستی شما با مترائ واگذاری یکسان نخواهد بود، می بایست اسامی افراد بر اساس اولویت وارد سامانه شود.

خوبی آمدید
کاربر آموزشی

سامانه جامع مدیریت نمایشگاه ها

امروز شنبه ۱۳۹۳/۰۴/۰۲

فروش بهاره ۹۳ امفهان <اطلاعات غرفه داران

✓ ثبت نام

✓ انتخاب نمایشگاه

✓ ثبت انتخاب شرکت

✓ ثبت درخواست

✓ اطلاعات تکمیلی

✗ غرفه داران

✗ بهار مندیها

✗ رابطه تبلیغاتی

✗ نمایش اطلاعات

✓ قابل های پیوست

صفحه اصلی

نمایشگاه فعال

نمایش با ما

راهنمای ثبت نام

مشارکت کننده گرامی طبق قوانین شرکت نمایشگاه های بین المللی استان امفهان تحویل کارت غرفه داری بر اساس جدول زیر خواهد بود. بدیهی است با توجه به این که لزوماً مترائ درخواستی شما با مترائ واگذاری یکسان نخواهد بود. می بایست افراد بر اساس اولویت وارد شوند.
تذکر: در جدول پایین صفحه افرادی که با رنگ سبز مشخص می شوند، اجازه حضور در نمایشگاه به عنوان غرفه دار را دارند.

ردیف	مترائ واگذاری	تعداد کارت غرفه داری
۱	بیشتر از ۱۲ تا ۱۰ متر مربع	۳
۲	بیشتر از ۱۳ تا ۲۴ متر مربع	۴
۳	بیشتر از ۲۵ تا ۳۶ متر مربع	۵
۴	بیشتر از ۳۷ تا ۴۸ متر مربع	۶
۵	بیشتر از ۴۹ تا ۱۰۰ متر مربع	۱۰

ثبت اطلاعات غرفه داران - آموزش

جنسیت: انتخاب کنید

نام:

نام خانوادگی:

اولویت: انتخاب کنید

شماره همراه: شماره: ۰۹۱۳۱۰۰۰۰۰۰۰

کد ملی:

کدپستی:

پست الکترونیک:

ذخیره
پاک کردن
برگشت
تمام غرفه داران

غرفه داران ثبت شده

ردیف	کد پکنا	اولویت	نام و نام خانوادگی	کد ملی	کدپستی	موبایل	پست الکترونیک	دستورات

طراحی و پیاده سازی توسط: تدبیر اندیشان کارآمد

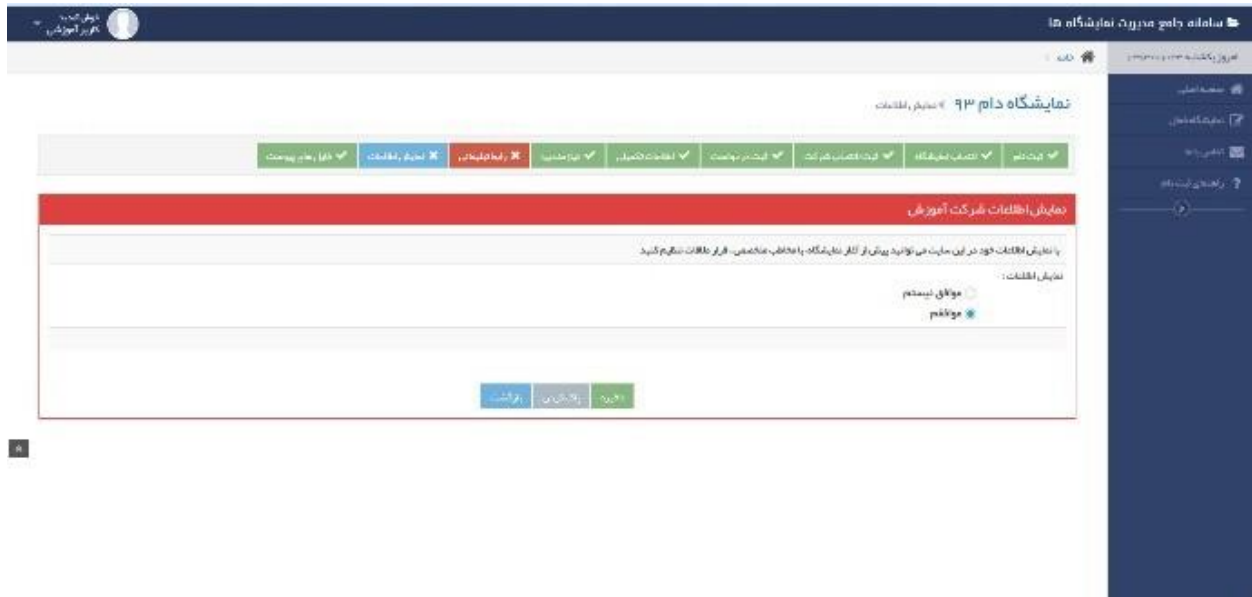
شما می توانید برای ارائه خدمات بهتر و همچنین تسریع در تحویل خدمات مورد نیاز خود پیش از آغاز نمایشگاه نسبت به تکمیل

نیازمندی ها اقدام نمایید

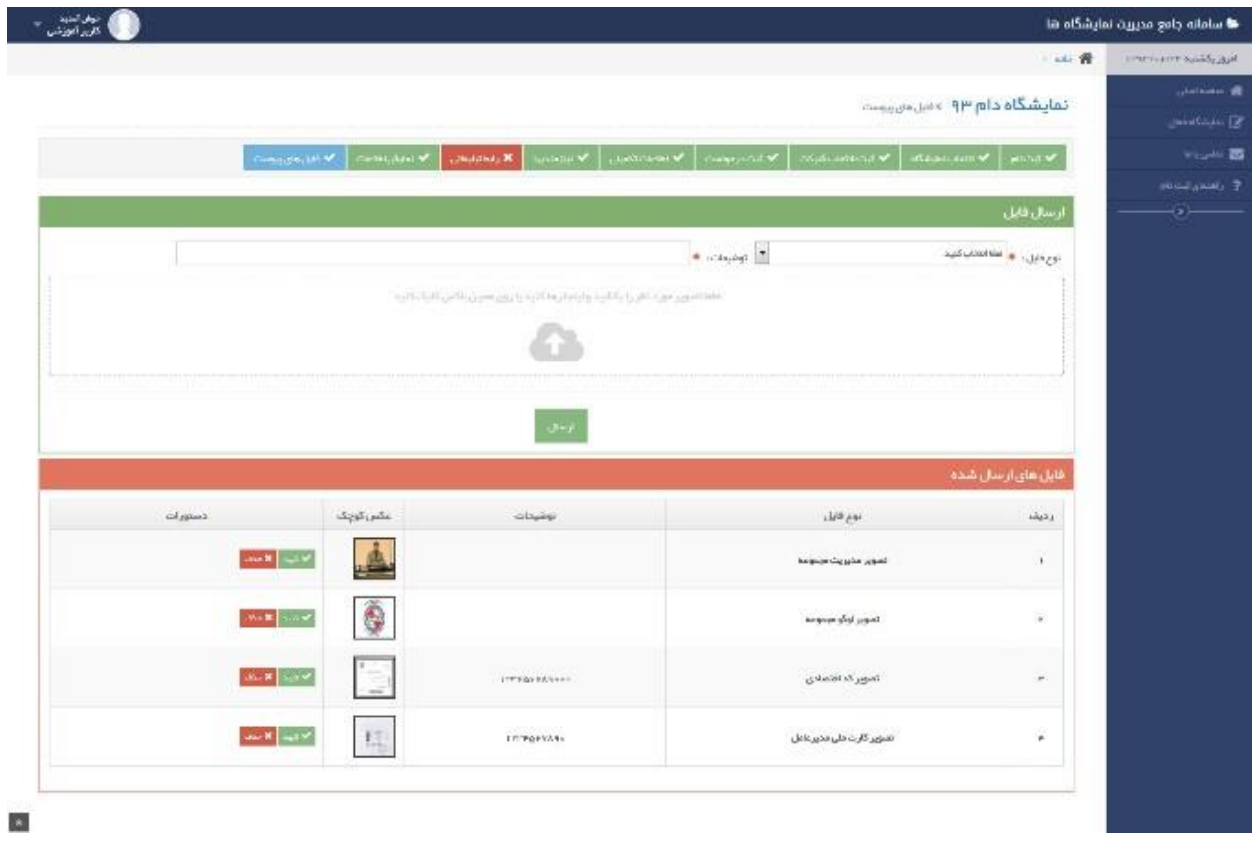
نکته ۱: نیازمندی های درج شده توسط شما در صورت امکان به شما ارائه خواهد شد.

اطلاعات این فرم در اختیار شرکت های مورد تایید قرار خواهد گرفته، در صورت عدم تکمیل آن اطلاعات تماس مجموعه شما در اختیار این شرکت ها قرار داده خواهد شد.

اطلاعات اولیه شرکت شما در صورت انتخاب گزینه موافقم به منظور ثبت قرار ملاقات در اختیار بازدید کنندگان متخصص قرار می گیرد در غیر این صورت این امکان از شرکت شما سلب خواهد شد



در صورتی که شما نیاز به ارائه فایل های دیگر از جمله مجوز های فعالیت و گواهینامه های معتبر و ... داشته باشید می توانید از گزینه فایل های پیوست استفاده کنید
لازم به ذکر است در صورت نیاز به آپلود فایل فشرده فقط ما می توانید از فایل zip که توسط خود سیستم عامل تولید شده است استفاده نمایید



شما می توانید برای مشاهده درخواست خود به صفحه اصلی از منوی کناری مراجعه نمایید
در این صفحه امکاناتی از جمله قرار ملاقات، فاکتور ها و ... در نظر گرفته شده است

همچنین شما می توانید برای تغییر هر یک از موارد درج شده در ثبت نام اولیه بر روی نام خود در بالای صفحه گوشه سمت راست کلیک نمایید و گزینه پروفایل را انتخاب نمایید